

**МИНИСТЕРСТВО ОБРАЗОВАНИЯ И НАУКИ РЕСПУБЛИКИ БАШКОРТОСТАН  
ГОСУДАРСТВЕННОЕ БЮДЖЕТНОЕ ПРОФЕССИОНАЛЬНОЕ ОБРА-  
ЗОВАТЕЛЬНОЕ УЧРЕЖДЕНИЕ  
УФИМСКИЙ АВТОТРАНСПОРТНЫЙ КОЛЛЕДЖ  
ГБПОУ УАТК**

**ПРИКАЗ**

«24» 12 2021

№ 872

г. Уфа

**О подготовке и проведении  
тренировки**

Во исполнение совместного приказа министра образования Республики Башкортостан и начальника главного управления МЧС России по Республике Башкортостан от 13 сентября 2005 года № 1248/239п "О соблюдении противопожарного режима в учреждениях образования", а также в целях сохранения жизни и здоровья учащихся и работников колледжа в случае возникновения различных чрезвычайных ситуаций

п р и к а з ы в а ю :

1. Провести занятия и общеколледжную тренировку с обучающимися, преподавателями, классными руководителями и техническими работниками колледжа по действиям, предусмотренным в случае возникновения пожара и других чрезвычайных ситуаций.

3. Начальником штаба подготовки и проведения общеколледжной тренировки назначить заместителя директора по безопасности.

2. Начальнику штаба тренировки, начальнику по административно-хозяйственной части, представить на утверждение документы по подготовке и проведению занятий и общеколледжной тренировки по практическим действиям в случае возникновения пожара в срок до "30" декабря 2021 года.

3. Заместителю директора по воспитательной работе подготовить материалы для проведения занятий с преподавателями-предметниками и классными руководителями по их действиям в случае возникновения пожара в срок до "30" декабря 2021 года.

4. Преподавателю-организатору основ безопасности жизнедеятельности, подготовить материалы для проведения занятий с обучающимися по соответствующей тематике в срок до "30" декабря 2021 года.

5. Начальнику по административно-хозяйственной части, дополнительно провести инструктаж с техническим персоналом колледжа по их действиям в случае возникновения пожара в срок до "30" декабря 2021 года.

6. Ответственность за проведение инструктажа с обучающимися по соблюдению мер безопасности, а также за сохранение их жизни и здоровья в период подготовки и проведения тренировки возложить на классных руководителей.

7. Участникам тренировки принять серьезные меры по недопущению травм среди обучающихся и порчи колледжного имущества.

8. Довести данный приказ до сведения всех сотрудников. Разместить на официальном сайте ГБПОУ УАТК .

9. Руководство подготовкой и проведением тренировки, а также контроль за исполнением настоящего приказа оставляю за собой.

И.о.директора



О.Н.Кузьминых



Утверждаю  
Директор ГБПОУ УАТК

"24" 12 2021 г.

## П Л А Н проведения тренировки

### 15. Тема:

«Экстренная эвакуация обучающихся, преподавателей и персонала из помещений ГБПОУ УАТК в случае возникновения пожара и других чрезвычайных ситуаций».

### II. Цели тренировки:

сохранение жизни и здоровья и работников колледжа в случае возникновения пожара и других чрезвычайных ситуаций;

ознакомление обучающихся и преподавателей колледжа на теоретических занятиях по правилам действий в случае возникновения пожара и других чрезвычайных ситуаций;

совершенствование навыков руководящего состава колледжа по проведению экстренной эвакуации в случае возникновения пожара и других чрезвычайных ситуаций;

повышение слаженности действий преподавателей и технического персонала в случае возникновения пожара и других чрезвычайных ситуаций;

закрепление теоретических знаний и привитие практических навыков по действиям руководителей, обучающихся, преподавателей и технического персонала колледжа в случае возникновения пожара и других чрезвычайных ситуаций.

### **III. Состав участников объектовой тренировки:**

заместители директора, обучающиеся, преподаватели, кураторы, технические работники колледжа.

### **IV. Этапы тренировки:**

первый этап – проведение занятий с преподавателями и классными руководителями по действиям в случае возникновения пожара;

второй этап – проведение дополнительного инструктажа с техническими работниками колледжа по их действиям в случае возникновения пожара, а также проверка состояния запасных выходов из здания колледжа и средств пожаротушения;

третий этап – проведение занятий с обучающимися по теме: «Правила безопасного поведения в чрезвычайных ситуациях, связанных с пожарами»;

четвертый этап – подача сигнала на экстренную эвакуацию;

пятый этап – организация экстренной эвакуации из здания колледжа;


шестой этап – построение и проверка наличия обучающихся, доклад директору колледжа и его заместителям о результатах проведенной тренировки.

### **V. Подведение итогов тренировки по экстренной эвакуации из здания колледжа.**

Подготовка справки по итогам подготовки и проведения общеколледжной тренировки по экстренной эвакуации обучающихся, преподавателей и технического персонала из здания колледжа в случае возникновения пожара.

Подготовка приказа по итогам проведения общеколледжной тренировки с определением задач по устранению выявленных недостатков.

/Зам. директора по безопасности






**КАЛЕНДАРНЫЙ ПЛАН  
 подготовки и проведения общеколледжной тренировки по действиям в случае возникновения пожара и других  
 чрезвычайных ситуаций**

№ п/п	Мероприятия	Дата и время проведения	Место проведения	Ответственный исполнитель	Отметка о выполнении
1	2	3	4	5	6
1.	Доведение указаний до сведения заместителей директора по разработке документов на проведение общеколледжной тренировки	ежемесячно	Кабинет директора	Директор – руководитель тренировки	
2.	Доведение плана подготовки и проведения общеколледжной тренировки до сведения заместителей директора.	Январь 2022	Кабинет директора	Директор – руководитель тренировки	
3.	Доведение плана подготовки и проведения общеколледжной тренировки (проведение совещания) до сведения непосредственных исполнителей (преподавателей, классных руководителей)	Январь 2022	Актовый зал	Заместитель директора по безопасности-начальник штаба тренировки	

1	2	3	4	5	6
4.	Доведение до сведения классных руководителей методических материалов по проведению занятий с обучающимися на классных часах по теме: «Правила безопасного поведения в чрезвычайных ситуациях, связанных с пожарами».	Февраль	Актовый зал	Заместитель директора по воспитательной работе	
5.	Проведение занятий с преподавателями и классными руководителями по их действиям в случае возникновения пожара	Февраль	Помещения здания колледжа	Заместитель директора по воспитательной работе	
6.	Проведение дополнительного инструктажа с техническими работниками колледжа по их действиям в случае возникновения пожара	Февраль		Заместитель директора по АХЧ	
7.	Проверка способности использования запасных выходов, состояния средств пожаротушения, планов эвакуации из колледжа, тревожной сигнализации и др.	ежемесячно	Здание колледжа	Заместитель директора по АХЧ	
8.	Проведение занятий на классных часах с обучающимися по теме: «Правила безопасного поведения в чрезвычайных ситуациях, связанных с пожарами»	Февраль – июнь	Учебные кабинеты	Кураторы	

1	2	3	4	5	6
9.	Проведение практических занятий с обучающимися по экстренной эвакуации из учебных кабинетов и здания колледжа.	Март	Помещения здания колледжа	Кураторы	
10.	Доклад заместителей директору колледжа о завершении подготовки и готовности к проведению общеколледжной тренировки по экстренной эвакуации	Апрель	Кабинет директора	Заместители директора колледжа	
11.	Проведение общеколледжной тренировки по экстренной эвакуации из помещений здания колледжа	Май	Здание колледжа, стадион	Директор – руководитель тренировки	
12.	Подготовка справки по итогам подготовки и проведения общеколледжной тренировки по экстренной эвакуации обучающихся, преподавателей и технического персонала из здания колледжа в случае возникновения пожара.	Май		Заместитель директора – начальник штаба тренировки	
13.	Подготовка и доведение до сведения заместителей директора и преподавательского состава колледжа приказа директора по итогам проведения общеколледжной тренировки с определением задач по устранению выявленных недостатков.	Июнь	Актовый зал	Директор – руководитель тренировки	

Зам. директора по безопасности





ПОРЯДОК

проведения тренировки по экстренной эвакуации из здания колледжа

Время	Учебный вопрос	Обстановка	Действия руководителей	Действия преподавателей и класных руководителей	Действия технических работников кол- леджа
-------	----------------	------------	---------------------------	--	---

Четвертый этап – подача сигнала о возникновении в колледже пожара  
Учебная цель этапа – проверка получения сигнала всеми присутствующими в учебных кабинетах, мастерских  
и спортивных залах колледжа


11.00 (I смены) 15.00 (II смены)	Получен сигнал о возгорании в колледже.	11.00 (I смены), 15.00 (II смены) проводятся занятия в учебных кабинетах, мастерских и спортивных залах колледжа.	Определить достоверность возникновения опасности; сообщить в органы пожарной охраны; дать указание на возможную ликвидацию очага возгорания;	При включении тревожной сигнализации или получении условного сигнала электрическим звонком (3 коротких и 1 протяжный) или диктофонным звуком колледжного колокола (при отсутствии электрооборудования) отключаются двери кабинета и жгут получения речевого указания об эвакуации.	Включить, тревожную сигнализацию или дать сигнал «ВНИМАНИЕ ВСЕМ!»
			дать указание на объявление экстренной эвакуации обучающихся и работающих; проконтролировать получение сигнала об эвакуации всеми присутствующими в колледже.	Преподаватели быстро и спокойно объясняют обучающимся порядок экстренной эвакуации из здания школы. Основная задача – предотвратить возникновение паники.	открыть все запасные выходы из колледжа, обеспечивая быстрый и свободный выход из них. При необходимости прекратить работу электрооборудования.



Время	Учебный вопрос	Обстановка	Действия руководителей	Действия преподавателей и классных руководителей	Действия технических работников колледжа
<b>Пятый этап – экстренная эвакуация</b>					
<b>Учебная цель этапа – Быстро и организованно покинуть помещения и здания колледжа всем находящимся в колледже</b>					
11.05 (I смены) 15.05 (II смены)	Экстренная эвакуация из колледжа.	11.05 (I смены), 15.05 (II смены) получен сигнал о чрезвычайной ситуации, быстро выполняются подготовительные мероприятия и эвакуация обучающихся из колледжа.	Директор распределяет своих заместителей и свободных от занятий преподавателей для осуществления контроля: за открытием запасных выходов; за движением потоков эвакуируемых обучающихся. Управляют потоками движения эвакуируемых обучающихся и преподавателей при скоплении их у выходов.	Организованно выводят обучающихся, проверяя присутствие в них детей, обеспечивают быстрый и наиболее безопасный выход из здания колледжа.	Технические работники находят себя у дверей запасных выходов, исключая обращение скопления эвакуируемых в проемах запасных выходов.

Время	Учебный вопрос	Обстановка	Действия руководителей	Действия преподавателей и классных руководителей	Действия технических работников колледжа
Шестой этап – построение и проверка наличия обучающихся. Учебная цель этапа – закрепление навыков классных руководителей по оперативной проверке наличия учащихся					
11.05 (I смены) 15.05 (II смены)	Общее построение во дворе колледжа.	11.15 (I смены), 15.15 (II смены). Эвакуация проведена, построение и проверка наличия обучающихся, проверка подавателей, классных руководителей и технического персонала.	Заместители директора принимают доклады от преподавателей, проверяют их наличие и докладывают директору колледжа. Начальник АХЧ проверяет наличие технического персонала и докладывает директору колледжа. Директор колледжа подводит предварительные итоги эвакуации, указывая на выявленные недостатки	Кураторы проверяют наличие своих обучающихся и докладывают заместителям директора колледжа о сроках эвакуации и соблюдении порядка при выходе из учебных кабинетов и здания колледжа.	Закрывают засыпные выходы, устраняют выявленные при эвакуации недостатки.

Зам. директора по безопасности



**Занятия с заместителями директора колледжа и должностными лицами, задействованными в подготовке и проведении общеколледжной тренировки по экстренной эвакуации из здания колледжа всех работающих и обучающихся**

Руководитель занятий – директор колледжа.

Место проведения – кабинет директора.

Дата и время проведения – "24" \_\_\_\_\_ 12 \_\_\_\_\_ 20 21 г. в 12 ч. 00 мин.

Директор знакомит присутствующих со следующими документами тренировки:

приказом о проведении тренировки;

планом проведения тренировки;

календарным планом подготовки и проведения общеколледжной тренировки по действиям в случае возникновения пожара и других чрезвычайных ситуаций.

Основной задачей является своевременное оповещение преподавательского состава и технических работников колледжа в случае возникновения пожара и других чрезвычайных ситуаций. Мои действия (или действия заместителя при отсутствии директора):

1. Сообщить по телефону о возникшей чрезвычайной ситуации по номеру "01".

2. Дать указание лично или через заместителя о включении сигнала "ВНИМАНИЕ ВСЕМ!" через систему локального оповещения – включения тревожной сигнализации или через резервные сигналы. (С этой целью я устанавливаю единый общий сигнал "ВНИМАНИЕ ВСЕМ!" – электрический звонок – три коротких и один протяжный в течение около 5-7 сек. При отсутствии электроснабжения – длительное звучание колледжного колокольчика), а также дежурному вахтеру на открытие всех выходов, в том числе все дверных проемов парадного крыльца.

При звучании сигнала "ВНИМАНИЕ ВСЕМ!" преподаватели открывают двери учебных кабинетов, выходят в коридор не теряя из виду обучающихся, и ждут речевого указания о последующих действиях, а заместители и свободные от занятий преподаватели, а также технические работники немедленно прибывают к кабинету директора колледжа.

3. Дать указание прибывающим заместителям, свободным от занятий преподавателям и техническим работникам оповестить речевым сигналом об экстренной эвакуации из здания колледжа обучающихся и занять места на этажах, которые они оповещали, в тех участках, где будет большее скопление людей, для регулирования потока эвакуируемых.

4. Дать указание техническому работнику встретить пожарных

Пожарному расчету в составе: начальнику административно-хозяйственной части и техническому персоналу быть готовым к ликвидации или локализации очага возгорания.

**При появлении признаков пожара все мероприятия по проведению экстренной эвакуации обучающихся из здания колледжа необходимо проводить немедленно, самостоятельно, не ожидая дополнительных указаний.**

Место общеколледжного построения по завершении экстренной эвакуации мною определено – асфальтированная площадка стадиона.

Во время эвакуации мое местонахождение – первый этаж, центральная лестница. Хронометраж процесса эвакуации буду проводить лично.

Какие будут вопросы?

И.о.директора



О.Н.Кузьминых

## **Занятия с техническими работниками колледжа по их действиям в случае возникновения пожара и других чрезвычайных ситуаций**

Руководитель занятий – начальник административно-хозяйственной части.

Место проведения – служебный кабинет.

Дата и время проведения – "24" 12 2021 года в 13 ч. 00 мин.

Руководитель занятия знакомит технический персонал с приказом директора колледжа и планом проведения общеколледжной тренировки по теме: «Экстренная эвакуация обучающихся, преподавателей и персонала из помещений ГБПОУ УАТК в случае возникновения пожара и других чрезвычайных ситуаций».

В случае возникновения пожара или других чрезвычайных ситуаций основными задачами технического персонала колледжа являются:

### **1. Оповещение администрации колледжа о возникновении опасности.**

2. Общий сигнал "ВНИМАНИЕ ВСЕМ!" определен директором колледжа и подается через систему локального оповещения – включения тревожной сигнализации или через резервные сигналы: электрический звонок – три коротких и один протяжный в течение 5-7 сек, а при отсутствии электроснабжения – длительное звучание колледжного колокольчика.

При получении указания администрации колледжа (или самостоятельно, исходя из сложившейся обстановки) необходимо осуществить **оповещение преподавательского состава общим сигналом "ВНИМАНИЕ ВСЕМ!" установленным директором колледжа.** При получении дополнительного указания от администрации – передать речевое сообщение по этажам здания о немедленной срочной эвакуации из колледжа.

**3. Обеспечение быстрого и беспрепятственного выхода обучающихся и преподавательского состава из здания колледжа.** Выполнение этой задачи возлагается на дежурного вахтера. Ему обязаны помочь охранник колледжа и

технические работники, ответственные за уборку помещений первого этажа здания в данное время. При дополнительном указании или необходимости (большое скопление обучающихся возле дверных проемов) открыть окна первого этажа.

Быть готовым, при необходимости или указания руководителей, прекратить электроснабжение здания колледжа.

Другие технические работники, незадействованные в освобождении запасных выходов, обязаны немедленно поступить в распоряжение членов администрации колледжа (явиться к кабинету директора).

Я и заместитель директора по административно-хозяйственной части задействованы в пожарном расчете, с задачей ликвидировать или локализовать очаг возгорания.

**Внимание !**

**При появлении признаков пожара:**

**немедленно сообщить в пожарную охрану по телефону "01";**

**мероприятия по проведению эвакуации проводить самостоятельно, без дополнительных указаний;**

**организовать встречу пожарных.**

Начальник АХЧ



А.Р.Давлетов

## **Занятия с классными руководителями преподавателями по их действиям в случае возникновения пожара и других чрезвычайных ситуаций**

Руководитель занятий – заместитель директора колледжа по воспитательной части, Шмидова Т.Н.

Место проведения – актовый зал.

Дата и время проведения – "24" 12 20 21 г. в 14 ч. 00 мин.

Продолжительность занятий – 45 мин.

В начале занятий вступительное слово начальника штаба тренировки, заместителя директора колледжа по учебно-воспитательной работе, который доводит до сведения преподавателей-предметников и классных руководителей приказ директора и другие документы по подготовке и проведению общеколледжной тренировки по экстренной эвакуации.

### **ЗАНЯТИЕ 1-ое**

Предстоящая общеколледжная тренировка будет проводиться в соответствии с утвержденным директором колледжа Планом проведения тренировки по теме: "Экстренная эвакуация обучающихся, преподавателей и персонала из помещений ГБПОУ УАТК в случае возникновения пожара и других чрезвычайных ситуаций".

Основными целями тренировки являются:

сохранение жизни и здоровья учащихся и работников колледжа в случае возникновения пожара и других чрезвычайных ситуаций;

ознакомить обучающихся и преподавателей колледжа на теоретических занятиях с правилами поведения в случае возникновения пожара в других чрезвычайных ситуаций;

совершенствовать навыки руководящего состава колледжа по проведению экстренной эвакуации в случае возникновения пожара и других чрезвычайных ситуаций;

повысить слаженность действий преподавателей и технического персонала в случае возникновения пожара и других чрезвычайных ситуаций;

закрепление теоретических знаний и привитие практических навыков по действиям обучающихся, преподавателей, учителей и технического персонала колледжа в случае возникновения пожара и других чрезвычайных ситуаций.

В тренировке будут участвовать:

заместители директора;

обучающиеся;

преподаватели;

кураторы;

технические работники колледжа.

Предстоящая тренировка разделена на подготовительную часть и собственно общеколледжную тренировку по экстренной эвакуации всех находящихся в колледже из здания и состоит из следующих этапов.

**Первый подготовительный этап** – проведение занятий с преподавателями и классными руководителями по действию в случае возникновения пожара. Ответственный – заместитель директора колледжа по воспитательной работе. После объяснения порядка проведения тренировки нам необходимо еще раз ознакомиться с планами эвакуации из колледжа, расположенными на каждом этаже, с условиями прохождения лестничных площадок, лестниц, а также с состоянием аварийных выходов.

**Второй подготовительный этап** – проведение дополнительного инструктажа с техническими работниками колледжа по их действиям в случае возникновения пожара, а также проверка состояния запасных выходов из здания колледжа и средств пожаротушения, ответственный – заместитель директора по административно-хозяйственной части. На этом занятии будет поставлена задача техническому персоналу колледжа по их действиям с начала получения сигнала и во время проведения экстренной эвакуации.



**Третий подготовительный этап** – проведение занятий с обучающимися по теме: "Правила безопасного поведения в чрезвычайных ситуациях, связанных с пожарами". Занятия будут проводить кураторы на классных часах с использованием выданных материалов. При этом вы можете использовать свои имеющиеся наработки по действиям обучающихся в случае возникновения пожара.

**Четвертый этап** – подача сигнала на экстренную эвакуацию обучающихся.

Общий сигнал "ВНИМАНИЕ ВСЕМ!" определен директором колледжа и подается через систему локального оповещения – включения тревожной сигнализации или через резервные сигналы: электрический звонок – три коротких и один протяжный в течение 5-7 сек, а при отсутствии электроснабжения – длительное звучание колледжного колокольчика. Преподавателями немедленно производятся следующие действия:

**потребовать от обучающихся** полной тишины в кабинете;

**открыть двери** учебного кабинета и выйти в коридор, не теряя из виду обучающихся, дождаться речевого указания о последующих действиях.

Свободные от занятий преподаватели, а также незадействованные в освобождении выходов из колледжа технические работники колледжа быстро направляются к кабинету директора колледжа для получения указаний об организации экстренной эвакуации.

На этом этапе все выходы из здания колледжа должны быть открытыми. Ответственный: заместитель директора по административно-хозяйственной части.

**Пятый этап** – организация экстренной эвакуации обучающихся из здания колледжа. В ходе этого основного этапа необходимо четко отработать следующие действия преподавателей:

услышав речевое указание на экстренную эвакуацию обучающихся из колледжа (может быть дополнительное указание, чтобы обучающиеся оделись

и собрали свои вещи), немедленно **подать команду** на построение обучающихся в колонну по два человека перед дверным проемом учебного кабинета;

**проследить за построением**, находясь во главе колонны, убедиться, что в ней находятся все обучающиеся группы;

спокойным голосом **объявить цель построения**, а также напомнить о строгости соблюдения строя при движении по колледжу;

**начать движение ускоренным шагом по колледжу** к ближайшему выходу из здания;

**следовать указанием членов администрации колледжа и преподавателей**, осуществляющих общее управление потоками эвакуируемых.

Возможную складывающую обстановку часто предопределить сложно, поэтому преподавателям необходимо быть готовым к тому, чтобы самим принимать решения и действовать исходя из сложившейся ситуации, а именно:

определить самый короткий маршрут движения;

определить наиболее безопасный маршрут движения;

избегать мест большого скопления людей и не создавать их самим;

выбирать оптимальную скорость движения на различных участках маршрута;

Классным руководителям необходимо предусмотреть ситуацию, когда обучающиеся могут оказаться в учебном кабинете без преподавателя. В таких случаях обязанности преподавателя, ведущего занятие в группе, должен взять на себя староста группы. Следовательно, его необходимо соответственно подготовить.

**При появлении признаков пожара все мероприятия по проведению экстренной эвакуации обучающихся из здания колледжа необходимо проводить немедленно, самостоятельно, не ожидая дополнительных указаний.**

Медицинскому работнику колледжа и преподавателям, имеющим соответствующую подготовку, быть готовым оказывать первую медицинскую помощь пострадавшим.

**Шестой этап** – построение и проверка наличия обучающихся. Покинувшие здание группы прибывают на асфальтированную площадку колледжного стадиона. Преподаватели выполняют следующие действия:

определяют место построения группы в три шеренги;

проверяют наличие обучающихся;

подводят итоги проведенной экстренной эвакуации, отмечая недостатки в действиях и поведении отдельных обучающихся, а также обучающихся, показавших себя с лучшей стороны;

докладывают заместителю директора колледжа о наличии в строю эвакуируемых обучающихся, при отсутствии кого-либо из обучающихся немедленно докладывают директору колледжа.

Заместители директора докладывают о наличии обучающихся и преподавателей директору колледжа.

#### **ЗАНЯТИЕ 2-ое (практическое)**

На этом занятии заместитель директора по воспитательной работе знакомит преподавателей с выходами из здания колледжа, которыми можно воспользоваться при экстренной эвакуации (а также с наиболее безопасными проемами окон). В ходе занятий определяются:

кратчайшие маршруты движения;

места, где возможно большое скопление людей (дверные проемы, лестничные площадки, лестницы и др.);

возможные изменения маршрута движения эвакуируемых;

место общеколледжного построения по завершению экстренной эвакуации.

И.о. зам.директора по ВР



Г.Н.Шишова

Материалы для проведения занятий с обучающимися на классных часах  
"ПРАВИЛА БЕЗОПАСНОГО ПОВЕДЕНИЯ В ЧРЕЗВЫЧАЙНЫХ СИТУАЦИЯХ, СВЯЗАННЫХ С  
ПОЖАРАМИ".

ЗАНЯТИЕ 1-ое

**Действия при возникновении пожара в жилом доме – 40 мин**

**Признаки начинающегося пожара**

В жилых домах и подсобных постройках пожар может быстро охватить большую площадь только в тех случаях, когда в помещении воспламенятся пролитые горючие жидкости. В газифицированных домах это может иметь место при взрыве газа. В жилых домах пожар чаще всего начинается с появления незначительного пламени, которому предшествует более или менее продолжительный период нагревания или тления твердых горючих предметов.

Наличие запаха перегревшегося вещества и появление легкого, сначала едва заметного, а затем все более сгущающегося и действующего на глаза дыма - это первые верные признаки пожара. Электрические провода, постепенно нагреваясь при перегрузке, сначала «сигнализируют» об этом характерным запахом горящей изоляции. Одновременно с этим может погаснуть свет или электрические лампы начнут гореть вполнакала, что иногда также является признаком назревающей опасности загорания изоляции электропроводов.

Когда в помещении, где начался пожар, имеется усиленная вентиляция (открыто окно, дверь на балкон), находящиеся в соседних комнатах люди иногда узнают о начавшемся пожаре не по дыму, или запаху гари, а по потрескиванию горящего дерева, похожему на потрескивание горящих в печке сухих дров. Иногда слышен свистящий звук, могут быть видны отблески пламени. При горении сажи в трубе слышен гудящий звук, похожий на завывание ветра. Знание признаков начинающегося пожара в жилом доме помогает своевременно обнаружить его и принять меры к ликвидации.

Обнаружив начавшийся пожар, необходимо в первую очередь уведомить об этом пожарную охрану. Следует иметь в виду, что, чем скорее приедут пожарные, тем легче и с меньшим ущербом будет прекращен пожар. Пожарную команду нужно вызвать также при появлении даже небольшого количества дыма в доме, когда есть опасность возникновения пожара в недоступном для осмотра месте или если невозможно установить причину появления дыма.

Распространению пожара в жилом доме чаще всего могут способствовать вентиляционные каналы, окна и двери, через которые поступает свежий воздух, дающий дополнительный приток кислорода, способствующего развитию пожара. Вот почему не рекомендуется разбивать стекла в окнах горящего помещения и оставлять открытыми двери в соседние помещения.

Если пожар был замечен поздно и имеющихся огнетушащих средств недостаточно, нужно принять меры к тому, чтобы задержать распространение огня. Для этого необходимо по возможности плотно закрыть все двери, окна в

помещении. Заложить щели между полом и дверью мокрой тканью, перекрыть газ, отключить электроэнергию. Если дом или квартира заполняются дымом, дышать надо через мокрую ткань, а двигаться как можно ближе к полу (там меньше дыма). Следует помнить, что дети, испугавшись огня или дыма, могут прятаться в укромных местах и не отзываться на незнакомые голоса.

Прежде чем открыть закрытую дверь в горящем доме, дотроньтесь до нее обратной стороной ладони. Не открывайте ее, если вы почувствуете, что дверь теплая или горячая, - за ней огонь. Постарайтесь вывести из горящего дома (квартиры) находящихся там людей. Не пытайтесь захватить с собой ценные вещи и другое имущество.

Выбирайте как можно более безопасный путь эвакуации и постарайтесь не паниковать. Не пользуйтесь лифтами во время пожара. Спускайтесь только по лестницам. Никогда не бегите наугад. По прибытии пожарных полностью подчиняйтесь их командам. Не заходите обратно в горящее помещение до тех пор, пока пожарные не скажут, что опасность миновала.

### **А что делать, если огонь отрезал путь к выходу?**

Главное постарайтесь сохранить спокойствие. Уходите в дальнюю от горящего помещения комнату, плотно закрывая за собой все двери. Через окно или с балкона постарайтесь привлечь внимание прохожих криками о помощи. Услышав вас, они вызовут пожарную охрану.

Если ваша квартира расположена невысоко и вам угрожает непосредственная опасность, то выбирайтесь через окно. При этом вылезайте вперед ногами. Держась руками за окно, опустите тело на вытянутых руках, максимально приблизившись к земле, а затем прыгайте.

## **Порядок вызова пожарной охраны**

Телефон пожарной охраны - 01.

Необходимо помнить, что правильное и полное сообщение о пожаре позволит пожарной охране предвидеть возможную обстановку и принять необходимые решения, дающие возможность в кратчайший срок сосредоточить у места пожара соответствующие силы и средства по его ликвидации. В дополнение к сведениям об объекте пожара и его адресе можно указать место возникновения, внешние признаки пожара, наличие угрозы людям, удобный проезд, а также сообщить свою фамилию.

Существует правило: вызывающий пожарных должен организовать их встречу и указать кратчайший путь следования на пожар.

Выбираться из горящего помещения будет гораздо проще, если заранее спланировать и продумать свой путь эвакуации. Убедитесь, что спланированный вами путь эвакуации не имеет препятствий, покрытие пола не имеет дефектов, которые могут затруднить эвакуацию.

Если имеются серьезные трудности с передвижением (инвалидность), желательно, чтобы ваша комната находилась на первом этаже или как можно

ближе к выходу. В случае необходимости помощи при передвижении около кровати должно быть оповещающее устройство (звонок или телефон).

Многие пожары в жилье возникают ночью. Вот несколько простых вещей, которые необходимо делать каждый вечер, чтобы уберечь себя и свою семью от пожара:

1. Отключите все электроприборы, не предназначенные для постоянной работы.
2. Выключите все газовые приборы.
3. Отключите временные нагреватели.
4. Установите ограждение вокруг открытого огня (печи, камина).

## **Пожарные ситуации**

### **Горит телевизор**

1. Отключите телевизор от электросети. Если из-за огня не подойти к электророзетке, то обесточьте квартиру электрическим автоматом или рубильником на электрощите.

2. Сообщите о пожаре в пожарную охрану по телефону 01.

3. Если это не опасно, постарайтесь потушить пожар сами. Для этого залейте телевизор водой через отверстия в задней стенке, стоя при этом сбоку от телевизора.

4. Кроме воды можно также использовать плотную несинтетическую ткань (покрывало, одеяло), которой надо накрыть горящий телевизор. Без доступа воздуха горение прекратится.

5. Во избежание отравления продуктами горения выведите из помещения всех людей.

6. Если справиться с пожаром не удалось, немедленно покиньте помещение.

Аналогично действуйте и при загорании других электробытовых приборов.

### **Горит одежда на человеке**

1. Не давайте горящему человеку бежать – пламя разгорается сильнее.

2. Погасите одежду водой или снегом. При необходимости накиньте на горящего человека одеяло или пальто, оставив голову открытой, чтобы он не задохнулся продуктами горения.

3. Вызовите «скорую помощь».

### **Пожар на балконе**

1. Позвоните в пожарную охрану.

2. Тушите загорание любыми подручными средствами, так как огонь в подобных случаях быстро распространяется в квартиру, а также на верхние этажи.

3. Если справиться с пожаром не удалось, закройте балконную дверь и покиньте квартиру,

### **Дым в подъезде**

1. Позвоните в пожарную охрану.
2. Если это не опасно, постарайтесь локализовать очаг пожара и потушить его подручными средствами вместе с соседями.
3. Если из-за сильного задымления лестничной клетки воспользоваться лестницей для выхода наружу невозможно, то оставайтесь в квартире. Закрытая и хорошо уплотненная дверь надолго защитит вас от опасной температуры и едкого дыма. Во избежание отравления продуктами горения закройте щели дверей и вентиляционные отверстия мокрой тканью. Криками о помощи привлекайте внимание прибывших пожарных. Укрыться от пожара и дыма до прибытия пожарных можно на балконе, закрыв при этом за собой балконную дверь.
4. Если горит ваша входная дверь, поливайте ее водой изнутри, а для организации тушения снаружи до прибытия пожарных позвоните по телефону соседям. Если в помещении много дыма, дышите через мокрую ткань.

### **Пожар в квартире**

1. Вызовите пожарную охрану.
2. Выведите детей и престарелых, сообщите о пожаре соседям.
3. Если это не опасно, постарайтесь потушить пожар подручными средствами (водой из ведра, мокрой тканью, огнетушителем, водой от пожарного крана).
4. При реальной опасности поражения электрическим током отключите электроэнергию рубильником (автоматом) в квартирном электрощите.
5. Воздерживайтесь от открывания окон и дверей во избежание притока воздуха к очагу пожара.
6. Если ликвидировать очаг пожара своими силами невозможно, немедленно покиньте квартиру, плотно прикрыв за собой дверь.
7. Организуйте встречу пожарных подразделений.
8. При невозможности эвакуации из квартиры выйдите на балкон или через окно криками о помощи привлекайте внимание прохожих и пожарных.

### **Пожар на кухне**

Если загорелся жир на сковороде, то по возможности перекройте подачу газа или электроэнергии. Накройте сковороду (кастрюлю) крышкой или плотной мокрой тканью. Оставьте сковороду остывать на 30 мин.

При попадании горящего жира на пол или стены используйте для тушения плотную ткань, стиральный порошок или землю из цветочных горшков.

## Пожар в кабине лифта

При первых же признаках загорания в кабине или в шахте лифта немедленно сообщите об этом диспетчеру, нажав кнопку «Вызов» в кабине. Если лифт движется, не останавливайте его сами, так как кабина может оказаться между этажами, и вам тем более будет не выбраться. Дождитесь остановки.

Вызовите пожарную охрану. Если это не опасно, попытайтесь потушить пожар. При тушении пожара в кабину не входите, так как она может самопроизвольно двигаться из-за замыкания горящих проводов. Электропроводка в кабине находится под напряжением, поэтому тушить очаг пожара водой опасно. Используйте для этого плотную сухую ткань, углекислотный или порошковый огнетушитель, сухой песок. Если в результате короткого замыкания лифт остановился между этажами, поднимите шум, крик, стучите по стенам кабины, зовите на помощь. Попробуйте зонтом, ключами или другими предметами раздвинуть двери лифта и выбраться наружу. В лифтах с пневматическими дверями можно, открыв внутренние двери, нажать на рычаг с роликом во внешней двери на этаже и открыть эту дверь изнутри. Будьте осторожны при выходе из лифта, не упадите в шахту.

При невозможности самостоятельно выйти из лифта до прибытия помощи закройте нос и рот носовым платком, рукавами одежды. Сохраняйте выдержку и спокойствие.

## Загорелась новогодняя елка

1. При загорании электрогирлянды немедленно обесточьте ее. Вызовите пожарную охрану, выведите из квартиры детей и престарелых.

2. При тушении елки необходимо повалить на пол, чтобы пламя не поднималось вверх (могут загореться обои, шторы, мебель). Накройте горящую елку плотной тканью, залейте водой, забросайте песком.

3. Елка из синтетических материалов горит очень быстро. При этом пластмасса плавится и растекается в процессе горения, выделяя токсичные вещества. Тушить водой расплавленные полимеры опасно из-за возможного разброса искр и расплавленной массы.

4. При невозможности ликвидировать загорание срочно покиньте квартиру.

## Пожар на даче

1. Сообщите о пожаре в ближайшую пожарную часть по телефону или через посыльного, оповестите соседей.

2. Выведите из дома всех людей. Будьте осторожны, могут взорваться баллоны с газом.

3. Отключите электроэнергию.

4. До прибытия пожарных, если это не опасно, используйте для тушения пожара имеющиеся подручные средства.

*(Материалы из журнала "Основы безопасности жизнедеятельности", 2005 год)*



Закрепление обучающимися пройденного материала – 5 мин.

#### ЗАНЯТИЕ 2-ое

### Действия обучающихся при возникновении пожара в колледже (практическое, 45 мин)

I. Повторение ранее пройденного материала – 15 мин.

II. Изучение правил поведения обучающихся при срочной эвакуации из колледжа – 7-10 мин.

Куратор объясняет обучающимся, что при получении сигнала о срочной эвакуации обучающиеся должны следовать указаниям преподавателя, ведущего занятие (если по какой-либо причине он отсутствует – старосты группы). Необходимо запомнить, что в условиях большого скопления людей паника и излишняя торопливость приведет к еще большей опасности в результате образования "пробок" в дверных проемах, на лестницах и лестничных площадках, в узких проходах здания и т.д. Кроме того, в такой ситуации возникает вероятность получения травм обучающимися и преподавателями. Поэтому обучающимся необходимо придерживаться следующих простых правил:

**1. Внимательно выслушай все указания преподавателя.** Времени на подробное объяснение, как правильно действовать в опасной ситуации, у него нет.

**2. Быстро, без суеты, займи свое место в строю** в колонне по два человека перед дверным проемом учебного кабинета, веди себя спокойно. Не спорь и не толкайся. Только таким поведением можно быстро подготовиться к эвакуации из учебного кабинета и здания колледжа.

**3. Всегда держись в строю** при выходе из учебного кабинета и движении по колледжу. Помни, что, если строй будет нарушен, дверные проемы могут оказаться непреодолимым препятствием.

**4. Внимательно следи за указаниями преподавателя.** Он может поменять маршрут эвакуации из колледжа в связи со складывающейся обстановкой.

**5. Не убегай домой, выйдя из колледжа,** займи свое место при общеколледжном построении. Преподаватели, ответственные за твою жизнь, должны удостовериться, что ты в безопасности.

III. Закрепление знаний перечисленных правил – 7-10 мин.

VI. Тренировка по быстрому построению в колонну по два человека перед дверным проемом учебного кабинета – 5 -7 мин.

V. Тренировка по выдвигению колонны из учебного кабинета, движению по зданию колледжа с выходом из него с последующим построением на условленном месте территории двора колледжа для переключки – 10 мин.

**В н и м а н и е !**

Классным руководителям необходимо предусмотреть ситуацию, когда обучающиеся могут оказаться в учебном кабинете без преподавателя. В таких случаях обязанности преподавателя, ведущего занятие в группе, должен взять на себя староста группы. Следовательно, его необходимо соответственно подготовить и провести тренировочные занятия.

Преподаватель ОБЖ

Д.Т.Вильданова

## Справка

об итогах организации подготовки и проведения общеколледжной тренировки по теме: "Экстренная эвакуация обучающихся, преподавателей и технического персонала из помещений ГБПОУ УАТК в случае возникновения пожара и других чрезвычайных ситуаций".

Во исполнение совместного приказа министра образования Республики Башкортостан и начальника главного управления МЧС России по Республике Башкортостан от 13 сентября 2005 года № 1248/239п "О соблюдении противопожарного режима в учреждениях образования", а также приказа директора ГБПОУ УАТК от «24» 12 2021 года № 872 в период с "24" по "27" 12 2021 года в колледже проведены занятия по противопожарной безопасности и тренировка по экстренной эвакуации из здания колледжа.

Мероприятия проводились в соответствии с утвержденным директором колледжа планом проведения тренировки, включающим в себя шесть этапов.

В период трех подготовительных этапов проводились теоретические и практические занятия с преподавательским составом, техническими работниками и обучающимися по их действиям в случае возникновения пожара в здании колледжа. Отрабатывались практические навыки по экстренной эвакуации.

На четвертом этапе тренировки было имитировано возникновение очага возгорания в цокольном этаже 2 корпуса в 15 ч.5 мин. 50 сек.

Возникновение очага возгорания было обнаружено техническим работником, который передал о задымлении в цоколе работнику, находящемуся на вахте.

В 15 ч. 00 мин. 00 сек. вахтером включена тревожная сигнализация и организовано открытие запасных выходов. Технический работник известил администрацию колледжа об обнаружении очага возгорания.

В 15 ч.00 мин. 10 сек. начальником административно-хозяйственной части отдано указание вахтеру – отключить общее электроснабжение.

В 15 ч.00 мин. 10 сек. директором оповещена пожарная охрана.

В 15 ч. 00 мин. 10 сек. прибывшие к кабинету свободные от занятий преподаватели, получили указания от заместителей директора колледжа сообщить по этажам об экстренной эвакуации обучающихся из здания колледжа и остаться у проемов дверей в целях регулирования потока эвакуируемых.

В 15 ч. 6 мин. 20 сек. начата общая эвакуация из здания колледжа.

При появлении задымленности на лестничной клетке 2 корпуса колледжа преподаватели начали эвакуацию обучающихся самостоятельно, не дожидаясь дополнительных указаний.


В 15 ч. 9 мин. 00 сек. эвакуация была завершена общеколледжным построением на стадионе колледжа.

Руководителем тренировки, директором колледжа подведены итоги подготовки и проведения экстренной эвакуации обучающихся, преподавателей и технического персонала из помещений здания колледжа в случае возникновения пожара.

Директором колледжа отмечено, что итоги общеколледжной тренировки в целом положительные и намеченные цели и задачи тренировки достигнуты. Особо отмечены организованные и четкие действия технических работников колледжа при организации и проведении эвакуации, что говорит о качественной подготовке к действиям в случае возникновения различных чрезвычайных ситуаций.

Результаты использования системы локального оповещения показали, что при отсутствии электроснабжения тревожная сигнализация и электрический звонок, подключенные к общей электрической сети, работать не будут. В этом случае средством оповещения является колледжный колокольчик. В случае его использования время оповещения преподавательского состава увеличится, что приведет к задержке общей эвакуации. При наличии оборудования, позволяющего автоматическое переключение тревожной сигнализации на автономное электропитание, время оповещения о возникновении чрезвычайной ситуации значительно сократится.

Начальник штаба тренировки  
заместитель директора по безопасности



**МИНИСТЕРСТВО ОБРАЗОВАНИЯ И НАУКИ РЕСПУБЛИКИ БАШКОРТОСТАН  
ГОСУДАРСТВЕННОЕ БЮДЖЕТНОЕ ПРОФЕССИОНАЛЬНОЕ ОБРА-  
ЗОВАТЕЛЬНОЕ УЧРЕЖДЕНИЕ  
УФИМСКИЙ АВТОТРАНСПОРТНЫЙ КОЛЛЕДЖ  
ГБПОУ УАТК**

**ПРИКАЗ**

«24» 12 2021г.

№ 873

г. Уфа

**Об итогах подготовки и  
проведения тренировки**

Во исполнение совместного приказа министра образования Республики Башкортостан и начальника главного управления МЧС России по Республике Башкортостан от 13 сентября 2005 года № 1248/239п "О соблюдении противопожарного режима в учреждениях образования", а также на основании справки об итогах организации подготовки и проведения общешкольной тренировки по теме: "Экстренная эвакуация обучающихся, преподавателей и технического персонала из помещений ГБПОУ Уфимский автотранспортный колледж в случае возникновения пожара и других чрезвычайных ситуаций"

**п р и к а з ы в а ю :**

1. Признать удовлетворительными подготовку и проведение тренировки занятий и общеколледжной тренировки с обучающимися, преподавателями, классными руководителями и техническими работниками колледжа по действиям, предусмотренным в случае возникновения пожара и других чрезвычайных ситуаций.

2. Заместителю директора по воспитательной работе, ознакомить обучающихся и преподавателей с методическими материалами по действиям в случае возникновения пожара в срок до "30" 12 2021 года.

3. Начальнику административно-хозяйственной части запланировать ежеквартальное проведение занятий с техническим персоналом колледжа по их действиям в случае возникновения пожара и других чрезвычайных ситуаций

4. Контроль за исполнением настоящего приказа возложить на заместителя директора колледжа по учебно-воспитательной работе, административно-хозяйственной части и безопасности.

И.о.директора



О.Н.Кузьминых

## Справка

об итогах организации подготовки и проведения общеколледжной тренировки по теме: "Экстренная эвакуация обучающихся, преподавателей и технического персонала из помещений ГБПОУ УАТК в случае возникновения пожара и других чрезвычайных ситуаций".

Во исполнение совместного приказа министра образования Республики Башкортостан и начальника главного управления МЧС России по Республике Башкортостан от 13 сентября 2005 года № 1248/239п "О соблюдении противопожарного режима в учреждениях образования", а также приказа директора ГБПОУ УАТК от «21» 09 2021 года №635/1 в период с "22" по "23" 09 2021 года в колледже проведены занятия по противопожарной безопасности и тренировка по экстренной эвакуации из здания колледжа.

Мероприятия проводились в соответствии с утвержденным директором колледжа планом проведения тренировки, включающим в себя шесть этапов.

В период трех подготовительных этапов проводились теоретические и практические занятия с преподавательским составом, техническими работниками и обучающимися по их действиям в случае возникновения пожара в здании колледжа. Отрабатывались практические навыки по экстренной эвакуации.

На четвертом этапе тренировки было имитировано возникновение очага возгорания в цокольном этаже 2 корпуса в 15 ч.5 мин. 50 сек.

Возникновение очага возгорания было обнаружено техническим работником, который передал о задымлении в цоколе работнику, находящемуся на вахте.

В 15 ч. 00 мин. 00 сек. вахтером включена тревожная сигнализация и организовано открытие запасных выходов. Технический работник известил администрацию колледжа об обнаружении очага возгорания.

В 15 ч.00 мин. 10 сек. начальником административно-хозяйственной части отдано указание вахтеру – отключить общее электроснабжение.


В 15 ч.00 мин. 10 сек. директором оповещена пожарная охрана.

В 15 ч. 00 мин. 10 сек. прибывшие к кабинету свободные от занятий преподаватели, получили указания от заместителей директора колледжа сообщить по этажам об экстренной эвакуации обучающихся из здания колледжа и остаться у проемов дверей в целях регулирования потока эвакуируемых.

В 15 ч. 6 мин. 20 сек. начата общая эвакуация из здания колледжа.

При появлении задымленности на лестничной клетке 2 корпуса колледжа преподаватели начали эвакуацию обучающихся самостоятельно, не дожидаясь дополнительных указаний.

В 15 ч. 9 мин. 00 сек. эвакуация была завершена общеколледжным построением на стадионе колледжа.

  
Уфимский автотранспортный колледж  
Директор

Руководителем тренировки, директором колледжа подведены итоги подготовки и проведения экстренной эвакуации обучающихся, преподавателей и технического персонала из помещений здания колледжа в случае возникновения пожара.

Директором колледжа отмечено, что итоги общеколледжной тренировки в целом положительные и намеченные цели и задачи тренировки достигнуты. Особо отмечены организованные и четкие действия технических работников колледжа при организации и проведении эвакуации, что говорит о качественной подготовке к действиям в случае возникновения различных чрезвычайных ситуаций.

Результаты использования системы локального оповещения показали, что при отсутствии электроснабжения тревожная сигнализация и электрический звонок, подключенные к общей электрической сети, работать не будут. В этом случае средством оповещения является колледжный колокольчик. В случае его использования время оповещения преподавательского состава увеличится, что приведет к задержке общей эвакуации. При наличии оборудования, позволяющего автоматическое переключение тревожной сигнализации на автономное электропитание, время оповещения о возникновении чрезвычайной ситуации значительно сократится.

Начальник штаба тренировки  
заместитель директора по безопасности



ГБПОУ Уфимский автотранспортный колледж

*Вашин*  
*Зам. дир.*

*Куз О.А. Кузнецов*



Башкортостан республикаһының мәғариф һәм фән министрлығы  
Дәүләт бюджет профессиональ белем биреү учреждениеһы  
**ӨФӨ АВТОТРАНСПОРТ КОЛЛЕДЖЫ**  
450097, Өфө, Галле ҡалаһы ис. урам, 9  
тел./факс (347) 223-93-49  
e-mail: uatk02@yandex.ru  
www.uatk.ru



Министерство образования и науки  
Республики Башкортостан  
Государственное бюджетное профессиональное образовательное учреждение  
**УФИМСКИЙ АВТОТРАНСПОРТНЫЙ КОЛЛЕДЖ**  
450097, Уфа, улица им. города Галле, 9  
тел./факс (347) 223-93-49  
e-mail: uatk02@yandex.ru  
www.uatk.ru

Исх. № \_\_\_\_\_ от \_\_\_\_\_

На № \_\_\_\_\_ от \_\_\_\_\_

### Справка

Дана Константиновой Д.А., инспектору УОБ по Октябрьскому г.Уфа в том, что она 29.09.2021г. провела практическое занятие в ГБПОУ Уфимский автотранспортный колледж, на тему «Профилактика терроризма, экстремизма. Рекомендации обучающимся по действиям в экстремальных ситуациях»

Охват: 310 чел.

И.о.зам.директора по ВР



Г.Н.Шишова

*Копия передана заместителю директора по УМР  
А.В. Бураеву*

МИНИСТЕРСТВО ОБРАЗОВАНИЯ И НАУКИ  
РЕСПУБЛИКИ БАШКОРТОСТАН

ГОСУДАРСТВЕННОЕ БЮДЖЕТНОЕ ПРОФФЕССИОНАЛЬНОЕ  
ОБРАЗОВАТЕЛЬНОЕ УЧРЕЖДЕНИЕ  
УФИМСКИЙ АВТОТРАНСПОРТНЫЙ КОЛЛЕДЖ

ПРИКАЗ

г. Уфа

«24» 09 2021 года


№ 655

О принятии мер по усилению антитеррористической защищенности

На основании письма Министерства образования и науки Республики Башкортостан от 20.09.2021 года № 18-10185, о принятии мер по усилению антитеррористической защищенности

ПРИКАЗЫВАЮ:

1. Принять меры по усилению антитеррористической защищенности: предусмотреть дублирующую систему оповещения в колледже в виде трех продолжительных звонков, обозначающих вооруженное нападение и чрезвычайную ситуацию, после этого сотрудникам и педагогам необходимо закрыться в аудиториях на ключ, забаррикадировать дверь и ждать особых распоряжений со стороны администрации колледжа.
2. Заместителю директора по АХЧ Давлетову А.Р., рассмотреть возможность для расположения пульта управления звонками в приемной директора.
3. Инженеру-энергетику Салихову З.В., обеспечить в колледже и на территории бесперебойную работу видео фиксации видеокамер и линий связи.
4. Заместителю директора по безопасности Хусниязову Р.И., разработать порядок действий дежурного персонала, педагогических работников, обучающихся, и лиц ответственных за подачу сигнала о вооружённом нападении и чрезвычайной ситуации.
5. Заместителю директора по безопасности Хусниязову Р.И., ежеквартально проводить учения по действиям дежурного персонала, педагогических работников, обучающихся, и лиц ответственных за подачу сигнала о вооруженном нападении и чрезвычайной ситуации.
6. Заместителю директора по безопасности Хусниязову Р.И., ознакомить представителя охранной организации и иных сотрудников охраны с приказом и



копии верны  
Зам. директора

Кузюминов Д. И. Куф


положением об организации внутриобъектового и пропускного режима, усилить пропускной режим, ограничить возможности проноса в колледж предметов, представляющих угрозу жизни и здоровья обучающихся и сотрудников.

7. Заместителю директора по безопасности Хусниярову Р.И., провести с обучающимися и работниками колледжа мероприятия разъяснительного характера, направленные на повышение гражданской бдительности, о необходимости незамедлительного информирования администрации колледжа и правоохранительных органов о подозрительных проявлениях, которые могут представлять угрозу окружающим, а также правилами поведения при вооруженном нападении и чрезвычайной ситуации.

8. Начальнику отдела кадров Курочкиной Н.Л. довести настоящий Приказ до сведения сотрудников.

9. Контроль за исполнением настоящего Приказа оставляю за собой.

Директор



Р.Р. Ибрагимов



2

*копии верна,  
Зам. директора Курочкина О.И. Куф*

МИНИСТЕРСТВО ОБРАЗОВАНИЯ И НАУКИ РЕСПУБЛИКИ БАШКОРТОСТАН  
ГОСУДАРСТВЕННОЕ БЮДЖЕТНОЕ ПРОФЕССИОНАЛЬНОЕ  
ОБРАЗОВАТЕЛЬНОЕ УЧРЕЖДЕНИЕ  
УФИМСКИЙ АВТОТРАНСПОРТНЫЙ КОЛЛЕДЖ  
ГБПОУ УАТК

ПРИКАЗ

«21» 09 2021

№ 639/1

г. Уфа

Об организации учебной тренировки по  
антитеррористической защищенности объектов  
образовательной организации

Во исполнение требований постановления Правительства Российской Федерации от 2 августа 2019 года № 1006 « Об утверждении требований к антитеррористической защищенности объектов (территорий) Министерства просвещения Российской Федерации и объектов (территорий), относящихся к сфере деятельности Министерства просвещения Российской Федерации, и формы паспорта безопасности этих объектов (территорий)» (далее- Постановление)

приказываю:

1. Назначить ответственным за проведение учебной тренировки по обеспечению антитеррористической защищенности объектов (территорий) и организаций взаимодействия с территориальными подразделениями органов УФСБ РФ по РБ, МВД по РБ и Управления Росгвардии по РБ (подразделениями вневедомственной охраны Росгвардии) заместителя директора по безопасности Хусниярова Р.И.
2. Поручить заместителю директора по безопасности Хусниярову Р.И. в провести с 22.09 по 23.09.2021г. учебную тренировку с сотрудниками и со студентами.
3. Контроль за исполнением приказа оставляю за собой.

Директор



Р.Р.Ибрагимов




Копия  
Зам. директора  
Копия  
О.К. Кузнецова

Утверждаю

Директор ГБПОУ

Уфимский автотранспортный  
колледж

Р.Р. Ибрагимов



**План  
мероприятий по профилактике экстремизма и терроризма  
в ГБПОУ Уфимский автотранспортный колледж  
на 2021-2022 учебный год**

№	Мероприятия	Сроки	Ответственные
1	Организация пропускного режима в колледже для всех обучающихся	постоянно	Начальник АХЧ, зам.директора по безопасности
2	Организация пропускного режима въезда транспорта на территорию колледжа	постоянно	Начальник АХЧ, зам.директора по безопасности
3	Проведение мероприятий приуроченных ко Дню солидарности в борьбе с терроризмом (3 сентября)- лекции /беседа на тему «Профилактика экстремизма и терроризма в молодежной среде»	сентябрь	Зам.директора по ВР, инспектора ЦОБ Окт.р-н, классные руководители
4	Обновление информационных стендов, по вопросам противодействия экстремизма, идеологии терроризма	Сентябрь-октябрь	Зам.директора по ВР, зам.директора по безопасности
5	Организация и проведение классных часов: «Терроризм в нашей жизни» «Воспитание межнациональной толерантности» «Профилактика терроризма и экстремизма»	В течение года	Зам.директоар по ВР, -классные руководители
6	Проведение разъяснительной работы среди обучающихся	В течение года	Зам.директора по ВР



копия верна. Зам. директора К.М.Ибрагимов Р.И.

	по предупреждению экстремизма с приглашением инспекторов ЦОБ, полиции		
7	Проведение анкетирования и тестирования по выявлению обучающихся, подверженных воздействию идеологии терроризма.	Сентябрь-октябрь	Зам.директора по ВР, педагог-психолог

И.о. зам.директора по ВР



Г.Н.Шишова

*копия берна,  
Зам. директора Курманова О.И.*

МИНИСТЕРСТВО ОБРАЗОВАНИЯ И НАУКИ РЕСПУБЛИКИ  
БАШКОРТОСТАН  
Государственное бюджетное образовательное учреждение  
«УФИМСКИЙ АВТОТРАНСПОРТНЫЙ КОЛЛЕДЖ»

ПРИКАЗ

«02» 09 2021.

№ 554

СОДЕРЖАНИЕ « Об участии в мероприятии»

В связи с участием 2 сентября 2021г. с 13.55 до 15.15 в мероприятии «День солидарности в борьбе с терроризмом», проводимом совместно с Подростковым клубом «Данко» по адресу: г.Уфа, ул.Российская 163/1.

Приказываю:

1. Задействовать в данном мероприятии обучающихся группы С2-21;
2. Ответственность за обучающихся возложить на библиотекаря Юдину Е.А., преподавателя Маликову Л.Р..

Директор



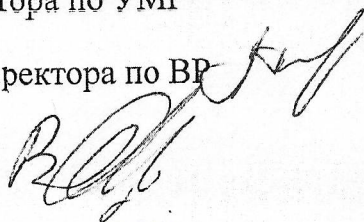
Р.Р. Ибрагимов

Контроль и исполнение:

1.Зам. директора по УМР

2.И.о. зам.директора по ВР

3. Зав. СО



копия верна  
Зам. директора Кузюминов О.И.

МИНИСТЕРСТВО ОБРАЗОВАНИЯ И НАУКИ РЕСПУБЛИКИ  
БАШКОРТОСТАН  
ГОСУДАРСТВЕННОЕ БЮДЖЕТНОЕ ПРОФЕССИОНАЛЬНОЕ  
ОБРАЗОВАТЕЛЬНОЕ УЧРЕЖДЕНИЕ  
УФИМСКИЙ АВТОТРАНСПОРТНЫЙ КОЛЛЕДЖ  
ГБПОУ УАТК

ПРИКАЗ

«29» 09 2021 г.

№ 672

г.Уфа

О проведении практического занятия

С целью усиления мер по антитеррористической защищенности

приказываю:


1. Провести 29.09.2021г. практическое занятие на тему «Профилактика терроризма, экстремизма. Рекомендации обучающимся по действиям в экстремальных ситуациях».
2. И.о.зам.директору по ВР Шишовой Г.Н., зав.отделением АО №1 Улановой И.А., и.о.зав.отделением №2 Габдрафиковой Г.Ф., зав.отделением СО Федорову В.И. составить график посещения практического занятия.
3. Контроль за исполнением настоящего приказа возложить на и.о.зам.директора по ВР Шишову Г.Н.

Директор



Р.Р. Ибрагимов

Контроль и исполнением  
Зам.директора по УМР  
И.о.зам.директора по ВР  
Зав.АО №1  
И.о.зав. АО №2  
Зав.СО



О.Н. Кузьминых  
Г.Н. Шишова  
И.А. Уланова  
Г.Ф. Габдрафикова  
В.И. Федоров

копии верна  
Зам. директора



Кузьминых О.Н. Куп



МИНИСТЕРСТВО ОБРАЗОВАНИЯ И НАУКИ РЕСПУБЛИКИ БАШКОРТОСТАН  
ГОСУДАРСТВЕННОЕ БЮДЖЕТНОЕ ПРОФЕССИОНАЛЬНОЕ ОБРАЗОВАТЕЛЬНОЕ  
УЧРЕЖДЕНИЕ  
УФИМСКИЙ АВТОТРАНСПОРТНЫЙ КОЛЛЕДЖ  
ГБПОУ УАТК

**ПРИКАЗ**

«26» 05 2021 г.

№ 408

г.Уфа

**О проведении практического занятия**

С целью усиления мер по антитеррористической защищенности

п р и к а з ы в а ю:

1. Провести 26.05.2021г. практическое занятие на тему «Профилактика терроризма, экстремизма. Рекомендации обучающимся по действиям в экстремальных ситуациях»
- 2.Зам.директору по ВР Папенко О.В., зав. отделением Улановой И.А., зав. отделением №2 Схоменко Н.Н., зав.СО Курочкину Ю.А., составить график посещения практического занятия.
3. Контроль за исполнением настоящего приказа возложить на зам. директора по ВР Папенко О.В.


Директор



Р.Р. Ибрагимов

Контроль и исполнением

Зам.директора по УМР  
Зам.директора по ВР  
Зав.АОН№1  
Зав. АОН№2  
Зав. СО



О.Н. Кузьминых  
О.В. Папенко  
И.А. Уланова  
Н.Н. Схоменко  
Ю.А. Курочкин



Копия верна,  
Зам. директора Кузьминых О.Н. Куф